

Пред. МС
С.А. (Азаматбеков Р.А.)

ОТКРЫТЫЙ УРОК ПО ОБЖ

Профессия : « Автомеханик»

Группа № 79

Дата проведения: 18.12.201 года.

Преподаватель ОБЖ Байрамбеков Гюлмет Качабекович.

Тема урока: Военная форма одежды военнослужащих, воинские звания и знаки различия.

Цель урока: ознакомить обучающихся с воинскими званиями, военной формой одежды и знаками различия военнослужащих.

Задачи урока:

- 1) добиться усвоения обучающимися знаний связанных с военной службой;
- 2) сформировать представление о военной форме и званиях военнослужащих;
- 3) воспитание патриотизма, сознательной дисциплины, понимание необходимости прохождения военной службы;
- 4) развитие умения работать в заданном ритме, совершенствовать навыки самоанализа и самодисциплины.

Тип урока: урок изучения нового материала (урок наблюдения и сбора материала)

Вид урока: урок составления опорного конспекта и заполнение таблицы.

Учебные вопросы:

- 1) военная форма одежды;
- 2) воинские звания военнослужащих;
- 3) знаки различия у военнослужащих.

Оборудование: учебник ОБЖ, экран, мультимедийный проектор, компьютер.

Место проведения: кабинет ОБЖ.

Время урока: 45 минут.

План урока

1. Организационный момент.
2. Проверка усвоения предыдущего материала: Ордена ВС
3. Изучение нового материала.
4. Итог урока.
5. Домашнее задание.

Ход урока

1. Организационный момент.

- 1) Приветствие.
- 2) Вступительное слово преподавателю – озвучить тему урока, цели и задачи урока.

2. Проверка усвоения предыдущего материала.

Опрос обучающихся :

- 1) история появления орденов как наград героям;
- 2) ордена Российской Империи, СССР, РФ;
- 3) фамилии героев.

3. Изучение нового материала.

Учитель предлагает ученикам по ходу урока составить опорный конспект и оформить предложенную таблицу.

Рассказ преподавателя сопровождается презентацией

Военнослужащие носят форму одежды по принадлежности и виду Вооруженных Сил, роду войск (службе) и воинскому званию. Всем известно, например, что в Сухопутных войсках она защитного цвета, в Военно-Воздушных — синяя, а у моряков — черная (или в отдельных случаях — белая).

Военная форма одежды отличается от гражданской одежды по многим признакам. Один из них — наличие погон, эмблем и знаков различия.

1. Виды военной формы одежды.

Всесезонный комплект базового обмундирования

Система одежды состоит из 7 уровней и летнего полевого костюма, предназначена для использования при температурном режиме от +25 до -40 °С.

Комплект обмундирования для военнослужащих:


1 уровень	Белье нательное облегченное быстросохнущее
2 уровень	Белье нательное флисовое быстросохнущее
3 уровень	Куртка флисовая
4 уровень	Куртка-ветровка
3-4 уровень	Куртка утепленная
5 уровень	Костюм Soft Shell
6 уровень	Костюм ветроводозащитный
7 уровень	Костюм утепленный

Костюм летний полевой

Шлем для защиты лица

Ботинки летние | Носки летние

Ботинки зимние | Носки зимние



1 2 3 4 3-4 5 6 7 Костюм летний полевой

В зависимости от степени активности деятельности и погодных условий рекомендуется использовать каждый костюм самостоятельно или комбинировать разные слои одежды для достижения максимального комфорта.

Новая военная форма

В конце 2012 года прошла презентация нового обмундирования ВС РФ

Комплект базового обмундирования для использования при температуре выше +15 °С

БЕЛЬЕ ОБЛЕГЧЕННОЕ КОРОТКОЕ




- Легкий трикотаж
- Надевается непосредственно на тело
- Пропускает воздух, обеспечивая воздухообмен
- Впитывает и отводит влагу
- Быстро высыхает
- 100% полиэстер

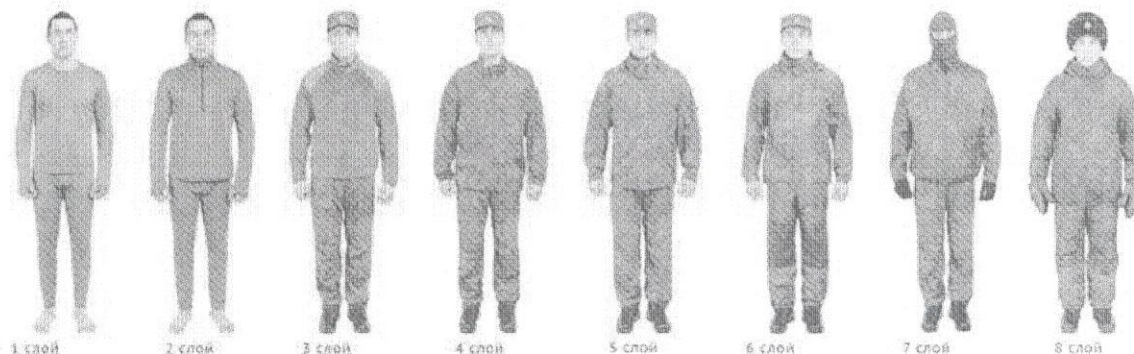
КОСТЮМ ЛЕТНИЙ ПОЛЕВОЙ




- Гигиеничен и комфортен в ежедневной носке
- Механический стрейч
- Легкая водоотталкивающая обработка
- Усилен в районе локтей, коленей и области сидения
- 65% хлопок, 35% полиэстер



Многослойная система для ношения при температуре от +15°C до -40°C




1 слой БЕЛЬЕ НАТЕЛЬНОЕ ОБЛЕГЧЕННОЕ



- Легкий трикотаж
- Надевается непосредственно на тело
- Обеспечивает воздухообмен
- Впитывает и отводит влагу
- Быстро высыхает
- 100% полиэстер

2 слой БЕЛЬЕ НАТЕЛЬНОЕ ФЛИСОВОЕ



- Ворсовая изнаночная сторона
- Можно надевать непосредственно на тело
- При сильном холоде надевается на 1 слой
- Обеспечивает воздухообмен
- Утепляющий слой
- Впитывает и отводит влагу
- 93% полиэстер, 7% спандекс

3 слой КУРТКА ФЛИСОВАЯ



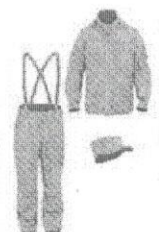
- Густой ворс с двух сторон
- Самостоятельная куртка в прохладную погоду
- Слой теплоизоляции
- Складывается в малый объем
- 100% полиэстер

4 слой КУРТКА-ВЕТРОВКА



- Защищает от ветра, песка и капель воды
- Повышенная вентиляция и воздухообмен при высоких физических нагрузках
- Надевается с брюками 5-го слоя
- 98% полиамид, 2% эластан

5 слой КОСТЮМ ДЕМИСЕЗОННЫЙ




- Основной полевой костюм для холодной погоды
- Отталкивает воду, защищает от ветра
- Быстро сохнет
- Высокая паропроницаемость
- 99% полиамид, 1% эластан

6 слой КОСТЮМ ВЕТРОВЕДОЗАЩИТНЫЙ



- Костюм из дышащей ткани с ветро- и водонепроницаемой мембраной
- Проклеенные швы
- Защита от проливного дождя
- Усилен в области локтей, колен и сидения
- 100% полиамид с мембраной ПТФЭ

7 слой ЖИЛЕТ УТЕПЛЕННЫЙ



- Теплоизоляция, ветронепроницаемость и влагозащита
- Слой утепления
- Надевается с костюмом 5 слоя
- Легкий, компактный, из дышащей ткани
- 100% полиамид с мембраной ПТФЭ

8 слой КОСТЮМ УТЕПЛЕННЫЙ



- Утепленный костюм для экстремально холодной погоды
- Ткань верха отталкивает влагу, защищает от снега, ветра
- Утеплитель не впитывает влагу
- Упаковывается в компрессионный мешок
- 100% полиамид

Защита головы ШЛЕМ-МАСКА (БАЛАКЛАВА)



- Для защиты головы в холодную погоду
- Трансформируется в шапку
- Состав: 70% шерсть, 30% полиамид

ШАПКА УТЕПЛЕННАЯ



- Для ношения с утепленным костюмом
- Эргономичная конструкция
- Функциональные элементы
- 100% полиамид

НОВАЯ ВОЕННАЯ ФОРМА БЫЛА РАЗРАБОТАНА СПЕЦИАЛИСТАМИ ПЕТЕРБУРГСКОЙ КОМПАНИИ «СТХ ГРУПП»

Военная форма одежды, которую носят в настоящее время военнослужащие Вооруженных Сил и других войск Российской Федерации, утверждена Указом Президента Российской Федерации в мае 1994 г. Кроме того, приказом министра обороны РФ установлены Правила ношения военной формы одежды для военнослужащих. Эти правила распространяются на военнослужащих, проходящих службу в Вооруженных Силах, воспитанников Суворовских военных, Нахимовских военно-морских и военно-музыкальных училищ, кадетских и морских кадетских корпусов, а также граждан, уволенных с военной службы с правом ношения военной формы одежды.

Военная форма одежды подразделяется на парадную и повседневную (та и другая бывает для нахождения в строю и вне его), а также полевую. Кроме того, каждая из них может быть еще летней и зимней. При выполнении военнослужащими специфических задач предусматривается ношение специальной (летно-технической, утепленной, рабочей и др.) одежды. Форма одежды объявляется ежедневно или на период конкретных мероприятий командирами воинских частей и кораблей, начальниками учреждений, военно-учебных заведений, предприятий и организаций Министерства обороны, исходя из требований указанных выше правил и с учетом особенностей выполнения служебных задач. Ниже приводятся основные случаи, когда военнослужащие носят ту или иную форму одежды.

Парадная — при принятии Военной присяги; при вручении воинской части Боевого знамени; при подъеме Военно-морского флага на корабле, вступающем в строй; при спуске корабля на воду; при назначении в состав почетного караула; в дни годовых праздников воинской части; при получении государственных наград; при несении службы по охране Боевого знамени; на официальных мероприятиях с участием войск. Разрешается ношение парадной формы одежды в выходные и праздничные дни, а также во внеслужебное время.

Полевая — в суточных нарядах (кроме военнослужащих, проходящих службу по контракту, дежурящих в штабах, управлениях и учреждениях), на учении, маневрах, боевых дежурствах и занятиях в учебных центрах.

Повседневная — во всех остальных случаях.

Переход на *летнюю* или *зимнюю* форму одежды устанавливается приказами командующих войсками военных округов, флота и флотилиями, командирами военно-морских баз, начальниками гарнизонов.

Специальную форму одежды военнослужащие носят на учениях, маневрах, при несении боевого дежурства (боевой службы), на занятиях с боевой техникой, при выполнении работ в гаражах, парках, доках, мастерских, на аэродромах, в лабораториях, лечебных учреждениях, на складах, на кораблях, на территориях воинских частей и береговых баз корабельных соединений.

Специальную утепленную одежду (полушубки, куртки и брюки меховые и утепленные, рукавицы меховые, валенки) военнослужащие носят в зимнее время при низкой температуре: на занятиях, учениях и на работах, а в местностях с особенно холодным климатом, при низкой температуре и сильном ветре — ежедневно.

Специальную рабочую одежду носят при выполнении хозяйственных и строительных работ, а также при обслуживании военной техники и вооружения.

По ходу объяснения обучающиеся заполняют таблицу (приложение № 2)

Составы военнослужащих и воинские звания по Федеральному закону “О воинской обязанности и военной службе” 1998 г.

Составы военнослужащих	Войсковые	Корабельные
Солдаты, матросы, сержанты, старшины	1. 2. 3. 4. 5. 6.	
Прапорщики и мичманы	1. 2.	
Младшие офицеры	1. 2. 3. 4.	
Старшие офицеры	1. 2. 3.	
Высшие офицеры	1. 2. 3. 4. 5.	

На погонах, в углах воротников верхней одежды или на лацканах имеются *эмблемы* видов Вооруженных Сил, родов войск (служб). Есть еще *нарукавные знаки* различия по принадлежности к Вооруженным Силам (кроме ВМФ), которые носят на внешней стороне левого рукава на шинелях, куртках, бушлатах, тужурках, жакетах, кителях. Наружные знаки по принадлежности к центральному аппарату Министерства обороны, видам Вооруженных Сил носят на внешней стороне правого рукава.

На головных уборах закрепляются *кокарды*, представляющие собой эмблему золотистого цвета в обрамлении венка из лавровых веток.

Еще одним элементом военной формы одежды являются *государственные награды* и *различные нагрудные знаки* — отличника, классного специалиста, об окончании военного образовательного учреждения и др.

4 Итог урока

Сегодня на уроке обучающиеся ознакомились с военной формой одежды, званий, знаков различия, составление опорного конспекта и заполнением таблицы.

4. Домашнее задание

Гл. 4, п.4.13, 4.14 стр. 160-168, доработать конспект и таблицу.

Приложение № 2

Составы военнослужащих	Войсковые	Корабельные
Солдаты, матросы, сержанты, старшины	1. Рядовой 2. Ефрейтор 3. Младший сержант 4. Сержант 5. Старший сержант 6. Старшина	1. Матрос 2. Старший матрос 3. Старшина 2-й статьи 4. Старшина 1-й статьи 5. Главный старшина 6. Главный корабельный старшина
Прапорщики и мичманы	1. Прапорщик 2. Старший прапорщик	1. Мичман 2. Старший мичман
Младшие офицеры	1. Младший лейтенант 2. Лейтенант 3. Старший лейтенант 4. Капитан	1. Младший лейтенант 2. Лейтенант 3. Старший лейтенант 4. Капитан-лейтенант
Старшие офицеры	1. Майор 2. Подполковник 3. Полковник	1. Капитан 3-го ранга 2. Капитан 2-го ранга 3. Капитан 1-го ранга
Высшие офицеры	1. Генерал-майор 2. Генерал-лейтенант 3. Генерал-полковник 4. Генерал армии 5. Маршал России	1. Контр-адмирал 2. Вице-адмирал 3. Адмирал 4. Адмирал флота РФ

Прогнозируемый результат освоения учащимися ЗУН по данному уроку

1. Обучающиеся должны знать, воинские звания военнослужащих, военную форму одежды и знаки различия.
2. Обучающиеся должны уметь ориентироваться в вопросах связанных с военной службой, составлять опорный конспект, заполнять таблицы.
3. Обучающиеся должны владеть навыком определения званий военнослужащих, родов различных войск.
4. Воспитать сознательную дисциплину, любовь к Отечеству, понимание необходимости прохождения военной службы.
5. Развитие таких качеств как патриотизм, коллективизм, взаимовыручку и гордость за свою Родину-Россию.